


TIGER TALES



INFORMATIVO DA ESCOLA TISBURY



Novembro de 2023

P.O. Box 878, Vineyard Haven, MA 02568

508-696-6500

Visite nosso site:

www.tisbury.mvyps.org

Informação atualizada regularmente.



Carta do Diretor

Prezada Comunidade da Escola Tisbury:

No mês passado, perdemos um membro querido da nossa escola. A morte repentina de Shannon Gregory Carbon foi tremendamente triste e difícil de processar. Neste espaço, espero compartilhar um pouco do que tornou Shannon uma pessoa tão importante para nossa escola, ao mesmo tempo que buscamos reconhecer seu maravilhoso trabalho conosco.

Shannon começou a trabalhar como professora de Inglês como Segunda Língua (ESL) na Tisbury em setembro de 2012. Nos 11 anos seguintes, ela fez muito mais do que simplesmente ensinar os alunos. Shannon sempre se empenhou em apoiar as crianças – e suas famílias – à medida que elas aprendiam uma nova língua e, em muitos casos, se adaptavam a uma nova escola e até a um novo país. Ela se dedicou com este nobre trabalho e inspirou outros a aumentar a compreensão do seu significado.

Ficou evidente que Shannon gostava de trabalhar com alunos de todas as idades. Ela interagiu facilmente com alunos do jardim da infância, da 8ª série e todos os demais. Além disso, ela teve oportunidades de trabalhar com todos os membros da equipe e era vista pelos colegas como uma educadora confiável, positiva e dedicada. A experiência de trabalhar em uma escola de ensino fundamental e médio foi importante para ela, e ela adorava observar o crescimento dos alunos ao longo dos anos. Frequentemente, Shannon compartilhava com um colega de trabalho um comentário como: “Olhe para aquele aluno agora! Você lembra quando eles começaram aqui, direto do Brasil, sem inglês? Estou muito orgulhosa deles!” Ela abraçou a crença de que uma escola poderia fazer uma diferença enorme e positiva para os alunos e trabalhou duro, fazendo a sua parte para que isso acontecesse.

A dedicação de Shannon ao ensino estendeu-se além da sala de aula. Ela se colocou à disposição das famílias, sabendo que estabelecer vínculos com elas poderia ser vantajoso para os alunos. Ela gostava muito de conhecer seus alunos e suas famílias, muitas vezes aprendendo histórias importantes sobre os seus lugares de origem e como chegaram a Martha's Vineyard. O crescente número de estudantes brasileiros na Escola Tisbury e na ilha permitiu-lhe descobrir algumas conexões maravilhosas com essas famílias. Seu interesse e cuidado eram sinceros. No verão passado, ela viajou ao Brasil para aprender mais sobre o país, a cultura, o idioma e o povo.

Todos nós sentiremos muito a falta de Shannon para além do que as palavras podem expressar. Ela significou muito para nós, profissionalmente e pessoalmente. Em meio à tristeza e ao pesar, tentamos lembrar a sorte que tivemos em tê-la conosco nos últimos 11 anos. Ela enriqueceu a vida das pessoas ao seu redor e o tempo que tivemos com ela foi uma dádiva. Somos gratos por isso, embora estejamos com o coração partido. Obrigado pela sua compreensão e apoio, e por manter a família de Shannon em seus pensamentos e orações.

Atenciosamente,
John



Notícias do Jardim/Horta da Tisbury

É final de outubro e grande parte da horta escolar ainda está ativa! Todos os dias temos colhido e experimentado couve, cerejas, alazão, acelga e ervas.

As sementes e o armazenamento de sementes têm sido um grande foco ultimamente e finalmente temos todas as sementes do girassol gigante armazenadas em potes. Iremos empacotá-las nos próximos meses para distribuí-las à comunidade na primavera.

À medida que começamos a preparar o jardim para o inverno, as aulas de Ciências do 6º ano semearam plantas de cobertura para nutrir e proteger o solo durante o inverno. Os alunos também colheram amostras de solo que iremos analisar.

Um dos canteiros mais bonitos não é para cultivar alimentos ou flores, mas para o jardim da infância cavar e construir. Todos os dias surge uma nova casa de fadas, um túnel ou um pequeno varal de folhas coloridas nesses canteiros.

A colheita do mês de novembro são os vegetais de raiz. As turmas da 2ª e 8ª series fizeram visitas de campo à fazenda do IGI para colher alguns vegetais. A 2ª série colheu mais de 300 quilos de batatas e os alunos da 8ª série colheram 350 quilos de cenouras! Em breve, esses vegetais farão parte de deliciosas receitas na nossa cantina.



Aulas de Ciências da 7ª e 8ª series

Os alunos do 8º ano iniciaram a unidade de Química. Eles testaram algumas substâncias para determinar a composição de uma mistura misteriosa. Eles estão aprendendo sobre a Tabela Periódica dos Elementos e irão desfrutar de alguns átomos comestíveis como parte desse processo. Esta é uma longa unidade que envolve muitos laboratórios para testar as propriedades físicas e químicas das matérias. Os alunos estão animados com as atividades que temos programadas para esta unidade!



Os alunos da 7ª serie continuam o estudo do corpo humano. Acabamos de iniciar os sistemas esquelético e muscular, construindo modelos de esqueletos, dissecando asas de frango e observando ossos de verdade. Terminaremos com o sistema nervoso pouco antes do feriado de Ação de Graças.



Noite de Bingo!

Os alunos da 7ª e 8ª séries tiveram recentemente uma excelente oportunidade de participar de uma Noite de Bingo. Na sexta-feira, dia 20 de outubro, 38 alunos compareceram à Legião Americana para uma noite divertida com música, comida, risadas, bingo e prêmios fantásticos. A Legião Americana teve a gentileza de nos permitir usar seu espaço, bem como seu sistema de bingo eletrônico, e ficamos muito gratos por essa oportunidade. O atendimento foi excelente e nossos adolescentes tiveram um lugar seguro e divertido para passar o tempo na sexta-feira à noite. Várias de nossas empresas locais doaram prêmios. Somos muito gratos a todas essas empresas: Bobby B's, Bunch of Grapes, The Green Room, Brickman's, La Choza, The Mansion House, Mad Martha's, MV Seguradora e Fazenda Cumberland apoiaram o evento e sua generosidade ajudou a torná-lo um sucesso. Obrigado também ao The Barn, Bowl & Bistro e The Lazy Frog, ambos de Oak Bluffs, e ao The Vineyard Golf Club por suas doações espetaculares. O "Bingo Squad", também conhecido como os adultos da Tisbury que organizaram este evento, espera planejar outra Noite de Jogos em breve! As doações foram tão generosas que ainda temos prêmios! Fiquem atentos para outra noite de bingo ou noite de curiosidades, em breve!



Educação em Saúde e Bem-Estar

A Educação para a Saúde teve um início agitado neste ano letivo!

Os alunos da 1ª série receberam a visita do chefe dos bombeiros da Tisbury, Greg Leland, e do vice-chefe dos bombeiros, Patrick Rolston. Os alunos aprenderam como sair de casa em caso de emergência, procedimentos adequados durante um exercício de simulação de incêndio e equipamentos usados pelos bombeiros. Os alunos também aprenderam qual a diferença entre ferramentas que são seguras para uso deles e ferramentas que são seguras para uso do corpo de bombeiros. Esperamos visitar o corpo de bombeiros nas próximas semanas!



Os alunos do 5º ano completaram uma unidade em condições não visíveis. Os alunos ganharam consciência de condições não visíveis, como autismo, diabetes, deficiência auditiva e dores de cabeça. Discutimos sete tipos diferentes de dores de cabeça, como essas dores afetam o corpo e o que pode ser feito para prevenir e/ou tratar essas condições.

Também discutimos o impacto de curto e longo prazo das concussões. Os alunos conduziram um experimento usando luvas para encontrar itens em latas de plástico para simular a sensação de múltiplas concussões na parte do cérebro responsável pelos sentimentos e sensações. Os alunos notaram uma diferença significativa entre o que sentiram ao usar luvas e o que sentiram sem usar luvas quando compartilharam suas descobertas com a turma.



Os alunos do 6º ano estão concluindo o estudo sobre o sistema esquelético e muscular e ficaram entusiasmados ao saber que cada corpo humano tem mais de 200 ossos e mais de 600 músculos. Concluímos esta unidade com uma visita de campo à exposição “O Mundo dos Corpos” - (“Body Worlds”) em Boston no início deste mês. Os alunos gostaram de ver como os músculos e os ossos trabalham juntos para ajudar nossos corpos a se movimentarem.

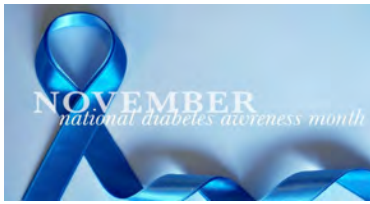
Jane Taylor
 Profa. de Educação em Saúde do Jardim a 8a

Notas da Conselheira Escolar

Uma prática consistente que faço com os alunos é fazer com que eles compartilhem algo excelente e algo que não seja tão bom para eles. Encorajo os alunos a partilharem algo para cada categoria, mesmo que seja algo pequeno, como quando se sentem decepcionados com a previsão do tempo. Para termos nossas necessidades atendidas e resolvermos problemas, temos que ser capazes de compartilhar sentimentos não tão bons também. Isso nem sempre é fácil. O objetivo desta partilha rápida, mas frequente é aumentar o conforto e as capacidades de comunicação dos alunos para falar sobre algo "não tão bom". Quando aumentamos o nosso conforto em compartilhar momentos difíceis, abrimos uma linha de comunicação para a resolução dos nossos problemas. Essa também pode ser uma boa prática para conversar com seu aluno em casa. Sentimentos desconfortáveis e que acabam não sendo externalizados estão na raiz de muitos comportamentos desafiadores. É difícil usar suas palavras! Esse tipo de compartilhamento pode tornar tudo um pouco mais fácil.

Aly Lanzone Wiesner, MS, LMHC
 Conselheira Escolar do Jardim a 4a serie

NOTAS DA ENFERMEIRA



Novembro é o Mês Nacional de Conscientização da Diabetes

Converse com seu médico sobre os fatores de risco em sua família, tome precauções e apoie as pessoas que você conhece com diabetes!

O Hospital de Martha's Vineyard tem a vacina contra a Covid-19 e a gripe disponíveis. Ligue para seu médico hoje para agendar!



DIABETES SYMPTOMS



Visita de Autor

Os alunos da 5ª a 8ª series tiveram a oportunidade única de conhecer e trabalhar com o autor e artista visual Ariel Aberg-Riger. Ariel se formou na MVRHS e publicou recentemente um livro chamado “America Redux.”



Os alunos ouviram uma apresentação e depois participaram de um workshop onde criaram suas próprias histórias visuais.

Coral




As aulas de música na Tisbury estão indo bem! Adoramos celebrar o Festival de Coral All-Island este mês. Obrigado a todos os cantores e seus familiares que participaram.

Notícias da 4ª Serie

A 4ª serie G criou celulares incríveis mostrando seus talentos artísticos (Obrigada, Julie Brand) e seu conhecimento sobre como o som funciona.

Fazer conexões científicas por meio de atividades práticas é uma maneira divertida e motivadora de aprender e os alunos gostam de mostrar seu trabalho.



Notícias da 1ª Serie

Na primeira série, as tardes de sexta-feira são destinadas aos Desafios na área de STEM . Você pode perguntar.... O que é STEM? O termo STEM é uma sigla que significa Ciência, Tecnologia, Engenharia, Arte e Matemática. A ideia por trás do STEM é combinar o ambiente de aprendizagem e mostrar aos alunos que você não aprende esses tópicos isoladamente. O método científico e o pensamento de ordem superior podem ser aplicados aos problemas da vida cotidiana. Encontrar uma solução única para um problema é aprimorar o processo de se tornar um pensador mais inovador.

Os alunos trabalham em colaboração com um parceiro para resolver um problema. Os alunos recebem apenas alguns materiais para resolver o problema. Depois devem imaginar, planejar, criar e melhorar o seu design para tentar chegar a uma solução que funcione. Aqui estão algumas fotos dos nossos desafios mais recentes em STEM.



ARTE

As aulas de arte deste mês têm focado em VALOR, realces e sombras, como tornar as obras mais realistas e objetos em 3D.

As séries do jardim da infância a 3ª pintaram abóboras, primeiro observando uma lanterna em uma abóbora para simular o brilho da lua e identificar a localização das sombras. Conversamos sobre como dar a ilusão de 3D transformando um objeto plano em uma forma, ou esfera adicionando sombras e luzes. Em seguida, os alunos adicionaram realces e sombras às suas abóboras, retirando a cor com um pincel ou usando giz branco e bastões de carvão para fazer sombras. Depois de olhar para a pintura Noite Estrelada de Vincent Van Gogh, os alunos adicionaram um céu rodopiante e vinhas retorcidas com giz. Esperamos que eles possam aplicar esse conhecimento para aprimorar seus desenhos no futuro.

Os alunos da 4ª e 5ª séries criaram uma barra de chocolate 3D, criando tons de valor com marcadores marrons e claros, tons médios e escuros. Alguns recriaram seus chocolates favoritos, outros desenharam um rosto expressivo. Após a conclusão do trabalho, os alunos foram solicitados a apresentar seus trabalhos montando-os em um pedaço de papel maior para formar uma moldura, seguindo os padrões das artes visuais para apresentação. Os resultados são impressionantes!!

As 6ª e 7ª séries analisaram o renomado artista americano de "Pop Art" Jasper Johns e seu uso expressivo de objetos do cotidiano - números, letras, bandeiras, alvos. Eles escolheram números e traçaram uns números sobre os outros e os coloriram com um esquema de cores análogo para criar um trabalho abstrato. Os alunos apresentaram seus trabalhos de forma organizada.

Os alunos da 8ª série estão pintando nos bancos em que nos sentamos, uma tradição de longa data da Tisbury que alguns pais se lembram de termos criado aqui na Tisbury!

Em novembro:

Seu filho levará para casa um pacote de arte "Square1" em algumas semanas. Este pacote conterá itens que você pode comprar online com a arte do seu filho! São presentes ou lembranças maravilhosas e o departamento de Arte recebe 40% das vendas. Se você não quiser comprar nada, aproveite os adesivos gratuitos do trabalho do seu filho para enfeitar suas garrafas térmicas de água, por exemplo. Todas as instruções para fazer o pedido estão contidas neste pacote, junto com a arte original do seu filho para você guardar em casa.

O prazo para pedidos online é 29 de novembro e os produtos serão enviados diretamente para sua casa em meados de dezembro. Obrigada pelo seu apoio!



Acima (da esquerda para a direita) Números abstratos de 6ª e 7ª séries por: Lamar, Leticia, Thiago, Havilah, Victor; DeSean

Esquilo da 1ª série do meio por: Will



Abaixo (da esquerda para a direita) Barras de chocolate da 4ª série Emanuel, Enzo

Renovação/Adição da Tisbury School

Boletim informativo de atualização do projeto

Outubro de 2023

O trabalho no novo anexo está progredindo bem, com as obras do refeitório e da academia avançando em todos os andares. Os empreiteiros de MEP no primeiro andar estão coordenando com os pedreiros a instalação dos conduítes e caminhos necessários, enquanto a escavação foi iniciada para a tubulação subterrânea e as pistas para dar suporte aos futuros sistemas mecânicos. No segundo e terceiro andares, paredes divisórias externas e internas estão sendo construídas, juntamente com a instalação de dutos de HVAC e tubulações de encanamento. A estrutura de madeira para as novas claraboias do telhado está quase pronta. O trabalho de instalação dos blocos do telhado está em andamento. Nos prédios de 1929/1995, os trabalhos de desbaste dos sistemas mecânicos, elétricos e de supressão de incêndio estão avançando, juntamente com o encanamento de desbaste na parede. Os operários de ferro estão colocando o aço estrutural do telhado em preparação para a entrega do novo equipamento de aquecimento. Além disso, a instalação de drywall começou nas salas de aula, definindo as salas, enquanto o trabalho meticuloso na parte superior da parede continua nos corredores. O trabalho externo na fachada do edifício de 1929 inclui o rejuntamento de tijolos e a instalação de novos elementos de concreto pré-moldado e flashing para essa estrutura histórica.



Entre em contato conosco!

Comitê de Construção de Escolas:
www.tisbury-school-project.com
tisburyproject@gmail.com



10/25/2023 - 11/3/2023

Edifícios de 1929/1995, 3º andar -
- Instalar calhas de aço
estrutural no telhado



11/6/2023 - 11/10/2023

Edifícios de 1929/1995, 2º andar -
- Instalar drywall, isolar paredes



11/6/2023 - 11/17/2023

Ginásio/Cafeteria, 2º/3º andares -
- Instalação de proteção contra
incêndio



10/30/2023 - 11/10/2023

Edifícios de 1929/1995, exterior
- Receber janelas, iniciar a
instalação das janelas



11/6/2023 - 11/17/2023

Ginásio/Cafeteria, térreo e 1º andar -
- Várias colocações de lajes de concreto



11/13/2023 - 11/17/2023

Telhado do ginásio/cafeteria
- Instalar meios-fios no
telhado, instalar unidades de
HVAC

